



RÉSERVE D'ARGENT CANADIENNE
CANADIAN SILVER RESERVES



En date du 30 septembre 2017

MNS / MNS.U

www.reserve.monnaie.ca

RTB – Aperçu

Date d'émission	Le 5 novembre 2012
Bourse	TSX
Symboles	MNS/ MNS.U
Numéro CUSIP	779921113
Frais de service	45 points de base (0,45 %)
Admissibilité au REER	Oui
RTB en circulation	4 402 708
Nombre total d'onces d'argent	2 668 053
Droit à de l'argent conféré par chaque RTB	0.60600275 oz
Valeur liquidative ¹	12,75 \$
Prix par RTB	12,48 \$
Volume ²	6 900

- Les RTB sont garantis par la Monnaie royale canadienne.
- Ils représentent des placements admissibles à tous les régimes enregistrés au Canada.
- Les frais de service s'élèvent à seulement 0,45 %.
- Les RTB peuvent être échangés mensuellement contre de l'argent physique ou un montant en espèces.
- Les RTB se négocient en \$CA et \$US à la Bourse de Toronto.



L'objectif du programme est d'offrir un instrument de placement négocié en bourse qui reflète le prix de l'argent, moyennant des frais de service de 0,45 % par année. Ces frais sont demeurés les mêmes depuis le 5 novembre 2012.

Les titulaires de RTB peuvent échanger leurs reçus contre de l'argent physique ou un montant en espèces tous les mois.

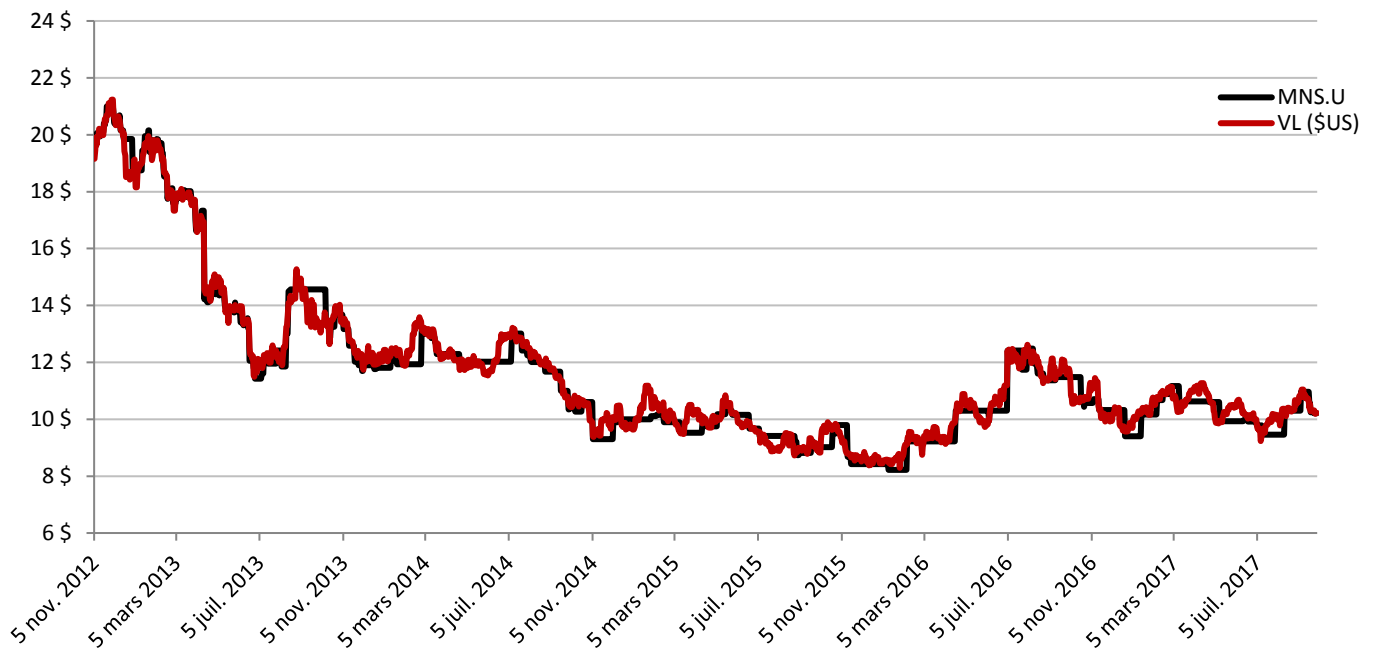
Rendement

Pourcentage de profit/perte ³	1 mois	3 mois	6 mois	1 an	Rendement depuis le lancement ⁴
MNS	(5,5)	(4)	(14,3)	(18,2)	(37,6)
MNS.U	(4,9)	0,5	(8,5)	(13,2)	(49,8)

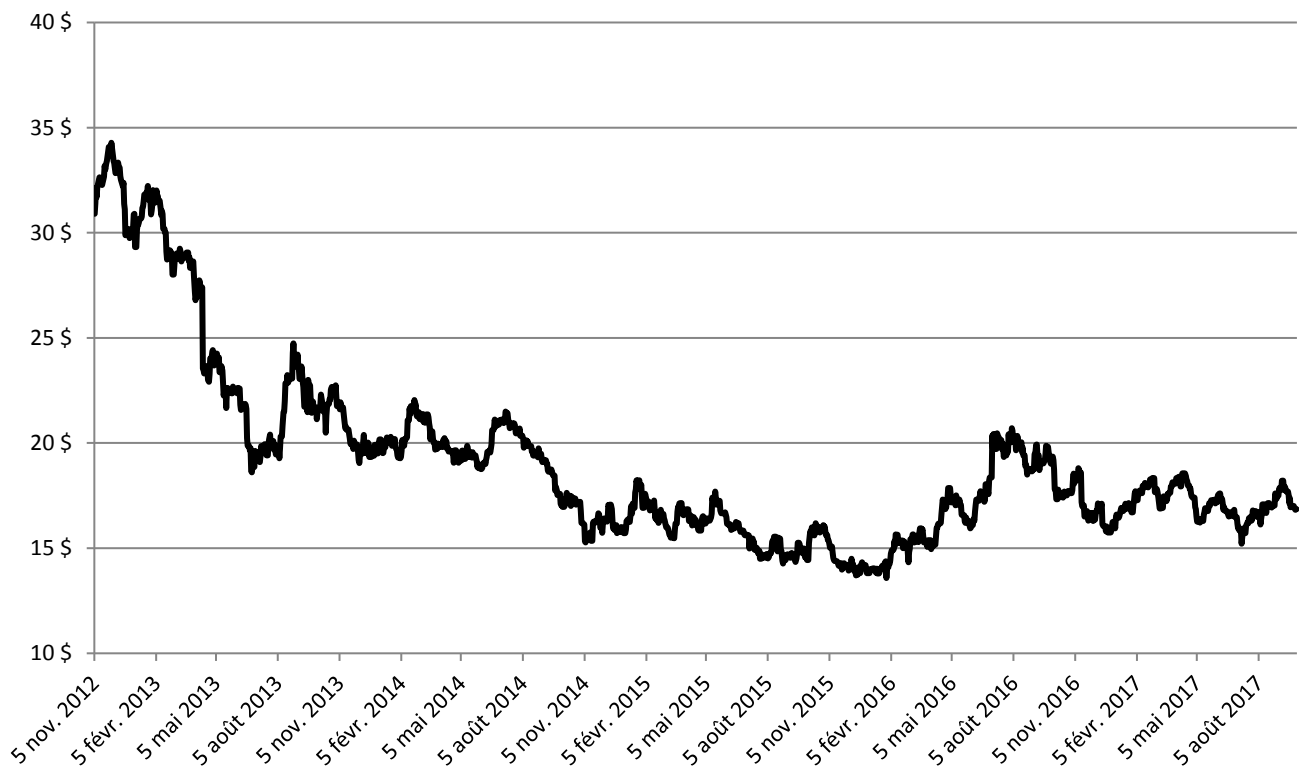
MNS c. Valeur liquidative (\$CA)



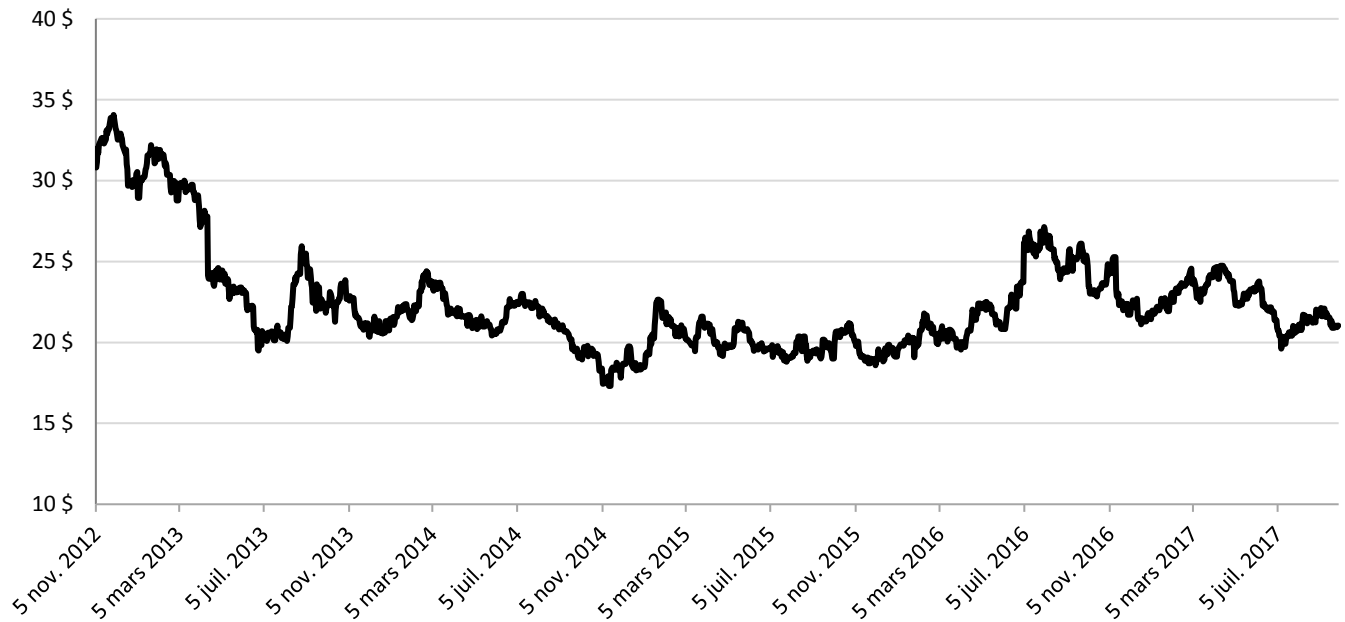
MNS.U c. Valeur liquidative (\$US)



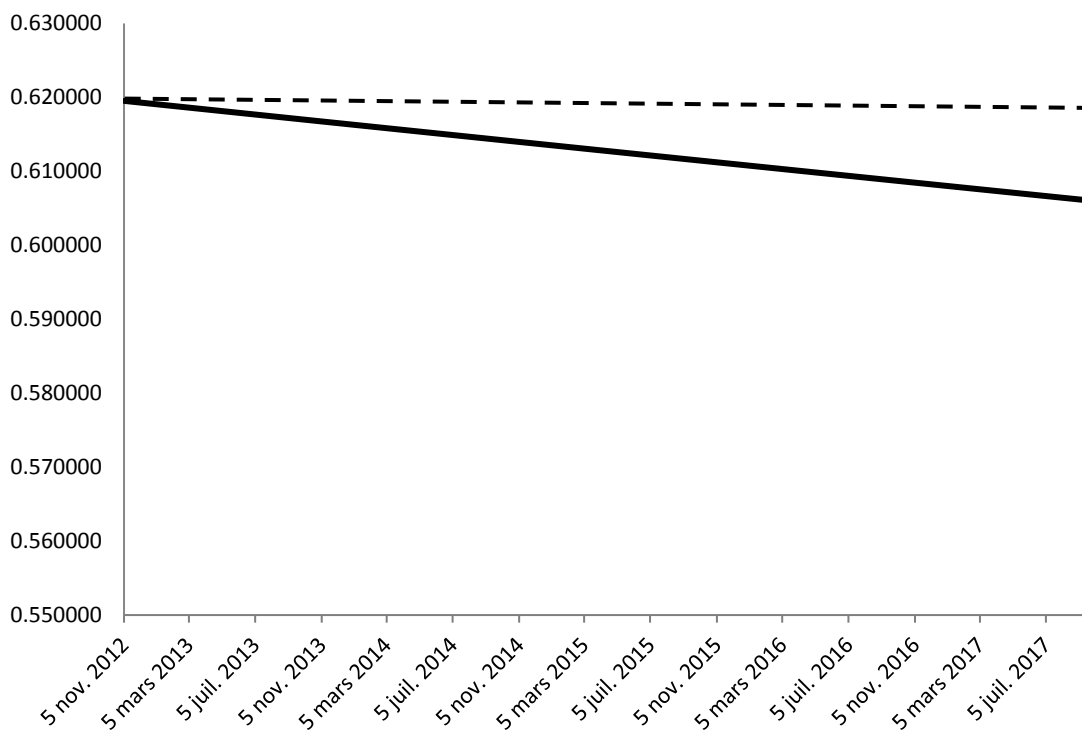
Fixation du cours de l'argent à Londres (\$US)



Fixation du cours de l'argent à Londres (\$CA)



Droit à de l'argent conféré par chaque RTB (onces)



Nota – Les frais de service sont calculés et cumulés quotidiennement à un taux annuel de 0,45 % du droit à de l'argent conféré par chaque RTB, et ce, tous les jours, pour tous les RTB en circulation.



Événements récents

- *WAIS Canada 2017*, Scotiabank Convention Centre, Niagara Falls, ON, du 13 au 15 septembre 2017
- *Portfolio Management Association of Canada (PMAC) Conference*, hôtel Fairmont Royal York, Toronto, ON, le 8 novembre 2017

Événements à venir

- *Vancouver Resource Investment Conference*, Vancouver Convention Centre West, Vancouver, Colombie-Britannique, les 21 et 22 janvier 2018



320, promenade Sussex
Ottawa (Ontario) K1A 0G8
Sans frais: 1 866 677-1477
Site Web: www.reserve.monnaie.ca

Des renseignements additionnels importants au sujet des RTB sont disponibles sur le site Web de la Réserve d'argent canadienne au www.reserve.monnaie.ca. Ces renseignements sont fournis à titre informatif seulement. Le présent texte ne constitue pas une offre de vente ni une sollicitation d'achat de RTB dans quelque territoire que ce soit. Cette information ne vise pas à fournir des conseils d'ordre financier, juridique, fiscal ou comptable, ni des conseils en matière de placements, et l'on ne devrait pas s'y en remettre pour obtenir des conseils de cette nature. Les porteurs de RTB ne disposent d'aucun recours contre la Monnaie ou le gouvernement du Canada s'ils subissent une perte sur leur placement; les investisseurs potentiels devraient examiner attentivement les facteurs de risque exposés sous la rubrique « Facteurs de risque » de la version modifiée et reformulée du *Bulletin d'information* daté du 29 octobre 2012 (le *Bulletin d'information*) avant de décider d'investir dans les RTB. Les renseignements contenus dans le présent texte et dans le *Bulletin d'information* sont à jour à la date précisée dans le présent document.

1. Valeur liquidative basée sur la cours de l'argent fixé à Londres et le taux de clôture de la Banque du Canada en date du 29 septembre 2017.
2. Volume quotidien moyen – MNS et MNS.U consolidés – du 1er juillet 2017 au 30 septembre 2017.
3. Rendements basés sur le prix de la dernière transaction de la Bourse TSX. Le rendement de MNS.U a été calculé selon la valeur médiane entre les cours acheteur et vendeur de la Bourse TSX en avant de fin de séance le 29 septembre 2017, le 31 août 2017, le 30 juin 2017, le 31 mars 2017 et le 30 septembre 2016 puisqu'il n'y a eu aucune transaction lors de ces journées. Le rendement de MNS a été calculé selon la valeur médiane entre les cours acheteur et vendeur de la Bourse TSX en avant de fin de séance, le 31 mars 2017 puisqu'il n'y a eu aucune transaction lors de cette journée.
4. Rendement depuis le lancement (la date d'émission, le 5 novembre 2012).

