



RÉSERVE D'OR CANADIENNE
CANADIAN GOLD RESERVES



En date du 31 mars 2017

MNT / MNT.U

www.reserve.monnaie.ca

RTB – Aperçu

Date d'émission	Le 29 novembre 2011
Bourse	TSX
Symboles	MNT/ MNT.U
Numéro CUSIP	779921105
Frais de service	35 points de base (0,35 %)
Admissibilité au REER	Oui
RTB en circulation	28 120 876
Nombre total d'onces d'or	300 848
Droit à de l'or conféré par chaque RTB	0.01069839 oz
Valeur liquidative ¹	17,71 \$
Prix par RTB	17,65 \$
Volume ²	28 100

- Les RTB sont garantis par la Monnaie royale canadienne.
- Ils représentent des placements admissibles à tous les régimes enregistrés au Canada.
- Les frais de service s'élèvent à seulement 0,35 %.
- Les RTB peuvent être échangés mensuellement contre de l'or physique ou un montant en espèces.
- Les RTB se négocient en \$CA et \$US à la Bourse de Toronto.



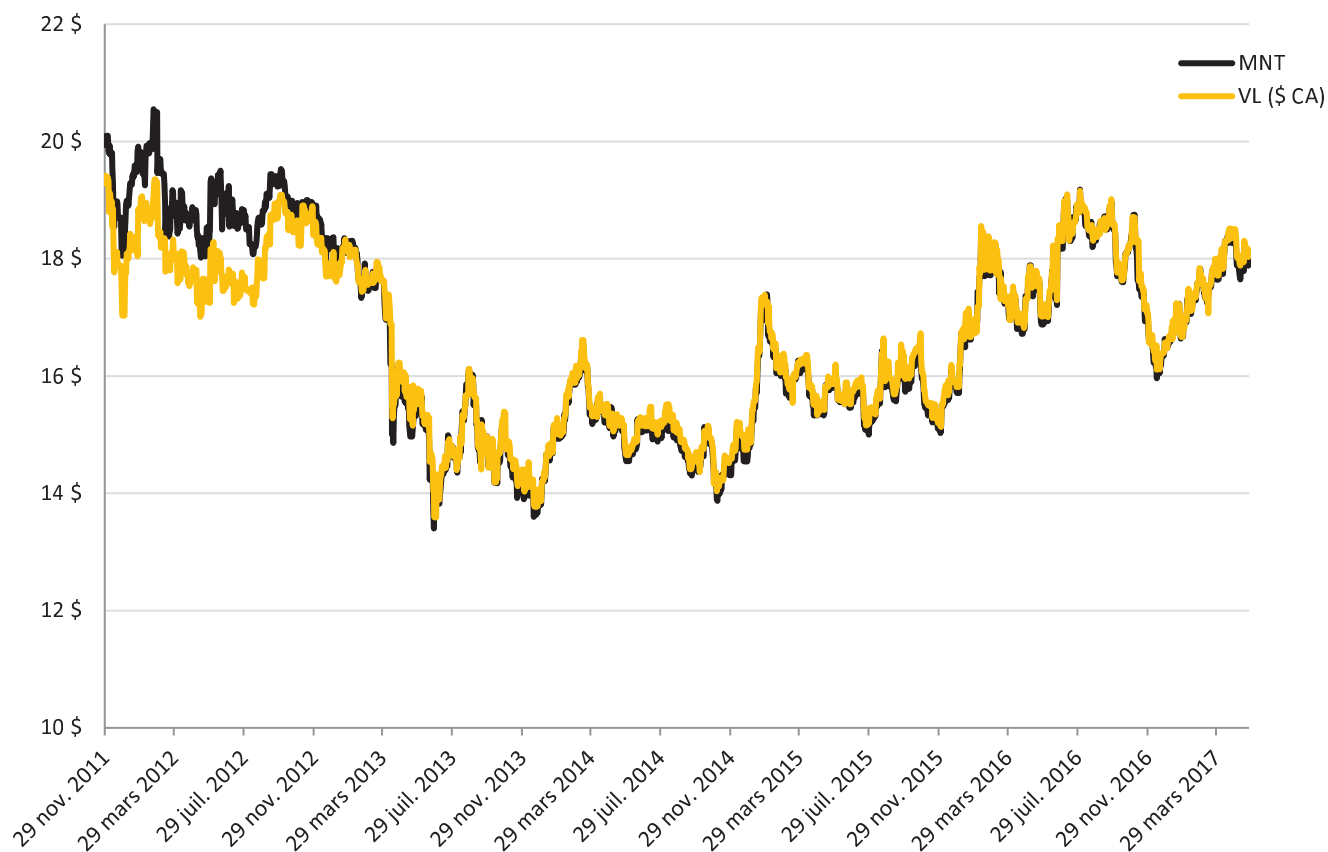
L'objectif du programme est d'offrir un instrument de placement de transactions boursières qui reflète le prix de l'or, moyennant des frais de service de 0,35 % par année. Ces frais sont demeurés les mêmes depuis le 29 novembre 2011.

Les titulaires de RTB peuvent échanger leurs reçus contre de l'or ou un montant en espèces tous les mois.

Rendement

Pourcentage de profit/perte ³	1 mois	3 mois	6 mois	1 an	Rendement depuis le lancement ⁴
MNT	(0,8)	7,1	(4,6)	3,8	(11,8)
MNT.U	(0,2)	8,7	(5,7)	1,3	(31)

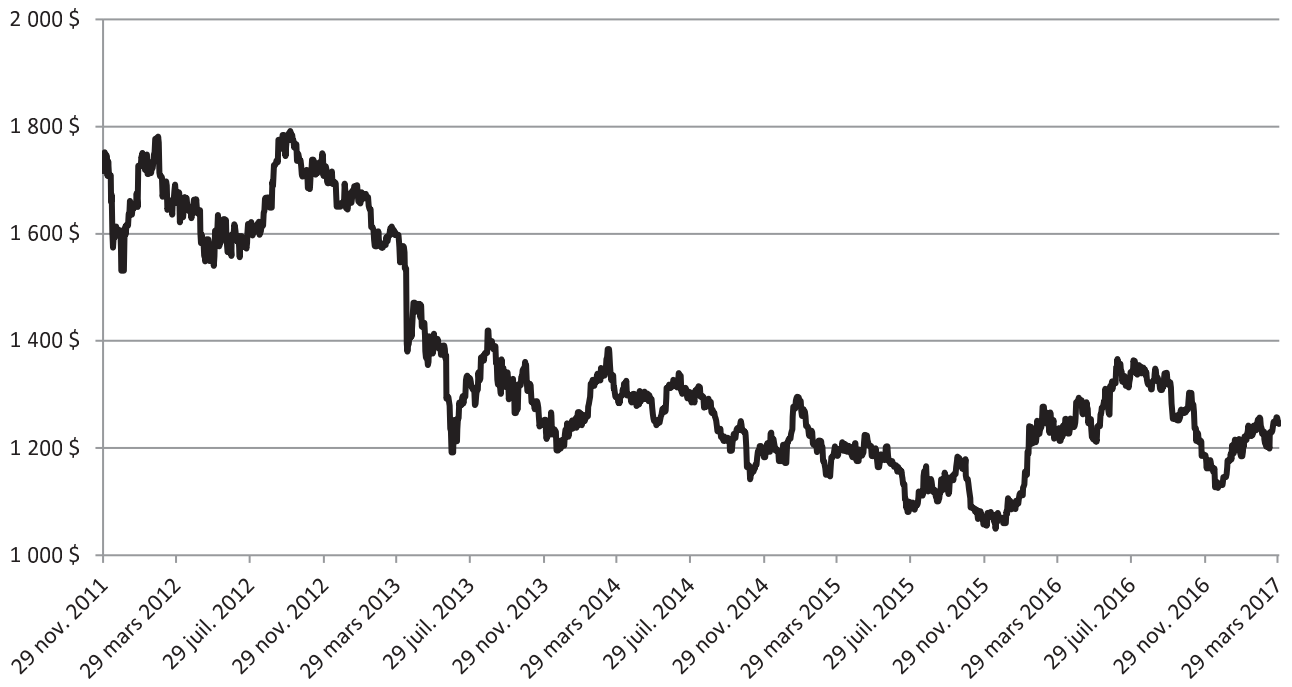
MNT c. Valeur liquidative (\$CA)



MNT.U c. Valeur liquidative (\$US)



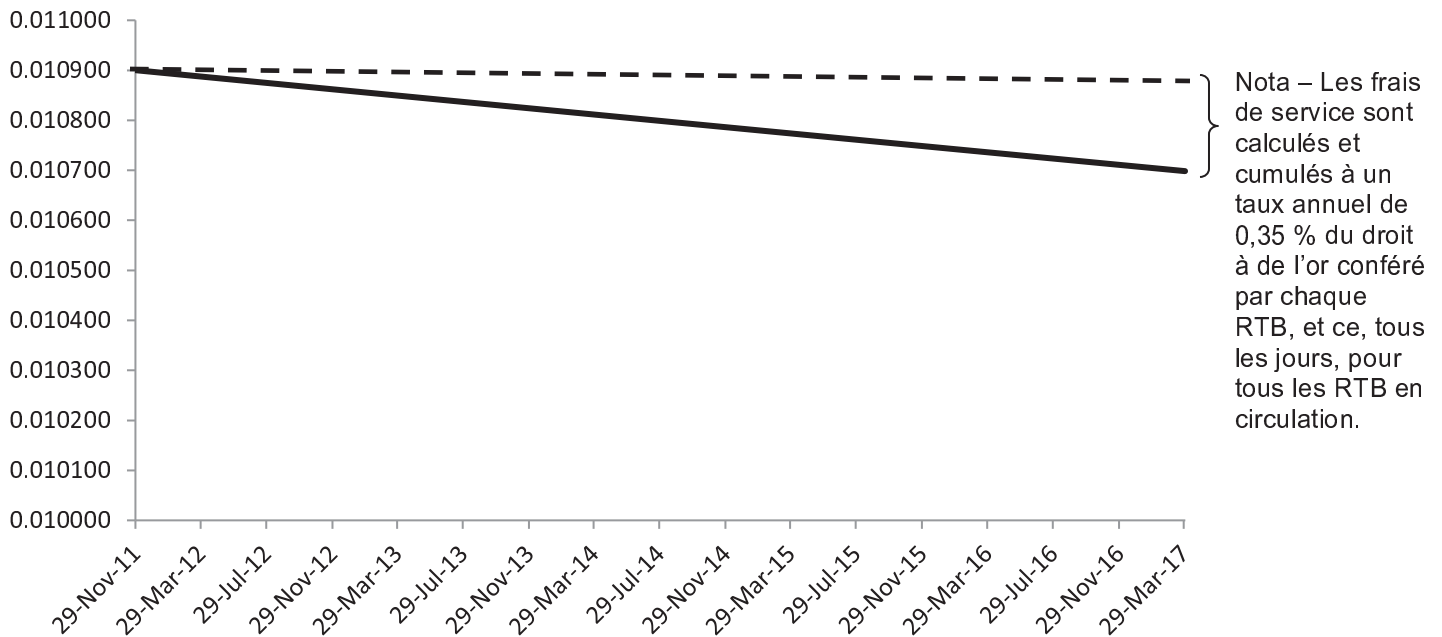
Fixation du cours de l'or en après-midi à Londres (\$US)



Fixation du cours de l'or en après-midi à Londres (\$CA)



Droit à de l'or conféré par chaque RTB (onces)



Nota

Le 1^{er} mai 2017, nous commencerons à utiliser le nouveau taux de la Banque du Canada plutôt que ses taux de clôture pour calculer notre valeur liquidative. La Banque du Canada a cessé de publier ces taux le 28 avril 2017. Aux fins de calcul de la valeur liquidative quotidienne, nous adopterons donc ce nouveau taux de la Banque du Canada. Ce taux représente une valeur moyenne quotidienne du dollar américain par rapport au dollar canadien.

Événements récents

- *Prospectors and Developers Association of Canada (PDAC) Conference*, Kiosque no 3032, Salle Investors Exchange, Toronto, ON, du 5 au 8 mars 2017

Événements à venir

- *Exchange Traded Forum*, Sheraton Centre, Toronto, ON, les 4 et 5 mai 2017
- *Canadian Institute of Financial Planners National Conference*, Westin Hotel, Ottawa, ON, du 28 au 31 mai 2017
- *Exchange Traded Forum*, hôtel Marriott Pinnacle Downtown, Vancouver, Colombie-Britannique le 5 juin 2017



320, promenade Sussex
Ottawa (Ontario) K1A 0G8
Sans frais : 1 866 677-1477
Site Web: www.reserve.monnaie.ca

Des renseignements additionnels importants au sujet des RTB sont disponibles sur le site Web de la Réserve d'or canadienne au www.reserve.monnaie.ca. Ces renseignements sont fournis à titre informatif seulement. Le présent texte ne constitue pas une offre de vente ni une sollicitation d'achat de RTB dans quelque territoire que ce soit. Cette information ne vise pas à fournir des conseils d'ordre financier, juridique, fiscal ou comptable, ni des conseils en matière de placements, et l'on ne devrait pas s'y en remettre pour obtenir des conseils de cette nature. Les porteurs de RTB ne disposent d'aucun recours contre la Monnaie ou le gouvernement du Canada s'ils subissent une perte sur leur placement; les investisseurs potentiels devraient examiner attentivement les facteurs de risque exposés sous la rubrique « Facteurs de risque » du *Bulletin d'information* daté du 17 septembre 2013 (le *Bulletin d'information*) avant de décider d'investir dans les RTB. Les renseignements contenus dans le présent texte et dans le *Bulletin d'information* sont à jour à la date précisée dans le présent document.

1. Valeur liquidative basée sur la fixation le cours de l'or fixé dans l'après-midi à Londres et le taux de clôture de la Banque du Canada en date du 31 mars 2017.
2. Volume quotidien moyen – MNT et MNT.U consolidés – du 1er janvier 2017 au 31 mars 2017.
3. Rendements basés sur le prix de la dernière transaction de la Bourse TSX. Le rendement de MNT.U a été calculé selon la valeur médiane entre les cours acheteur et vendeur de la Bourse TSX en avant de fin de séance le 31 mars 2017, le 28 février 2017, le 30 décembre 2016, le 30 septembre 2016 et le 31 mars 2016 puisqu'il n'y a eu aucune transaction lors de ces journées.
4. Rendement depuis le lancement (la date d'émission, le 29 novembre 2011).
5. Le 1er mai 2017, nous commencerons à utiliser le nouveau taux de la Banque du Canada plutôt que ses taux de clôture pour calculer notre valeur liquidative. La Banque du Canada a cessé de publier ces taux le 28 avril 2017. Aux fins de calcul de la valeur liquidative quotidienne, nous adopterons donc ce nouveau taux de la Banque du Canada. Ce taux représente une valeur moyenne quotidienne du dollar américain par rapport au dollar canadien.

